

Thema 6

Week 1

Les 1

- 1 niet vertellen, 2 geschreven in geheime taal, 3 samen fluisteren, 4 verstoppertje
- 1a geheimzinnig, 2d schatkaart, 3b geheimtaal, 4c onzichtbaar
- Zin 2 is waar.
- Er zijn meer antwoorden goed.
- 1 het eerste plaatje, 2 het tweede plaatje, 3 het tweede plaatje, 4 het eerste plaatje

Les 2

- 1b het wachtwoord, 2e de code, 3d opschuiven, 4a achterstevoren, 5c ontdekken, 6f de sleutel
- 1 droowthcaw, 2 edoc, 3 nekkedno, 4 letuels, 5 neviuhcspo
- Er zijn meer antwoorden goed.
- 1 om, 2 op, 3 op, 4 om

Les 3

- 1 - 3 Er zijn meer antwoorden goed.

Les 4

- 1 - 2 Er zijn meer antwoorden goed.
-
- 4 Er zijn meer antwoorden goed.
-
- 6 Er zijn meer antwoorden goed.

Les 5

- b
- 2 - 3 Er zijn meer antwoorden goed.
-

Les 6

- 1 we, 2 dat, 3 ze, 4 ze, 5 ze, 6 ze, 7 het, 8 dat
- 1 ze, 2 dat, 3 die, 4 ze, 5 dat, 6 ze


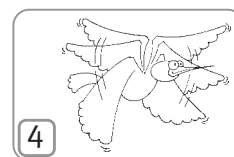



Les 7

- 1 Een geheim is iets wat je niet mag vertellen.
2 Onzichtbaar betekent dat je iets niet kunt zien.
3 Verbergen is een ander woord voor verstoppertje.
4 Met een sleutel kun je de code oplossen
5 Opschuiven betekent dat je opzij schuift.
6 Ontdekken betekent dat je iets vindt.
7 Uitspoken betekent stiekem een grap uithalen.
- plaatje 2
- Alle klinkers (a, e, i, o, u) zijn een u.
1 smoezen, 2 geheimschrift, 3 betekenis, 4 ontdekken, 5 nachtlampje

Week 2

Les 1

- Er zijn meer antwoorden goed.
- a beslissen, 2b besluit, 3b besluit, 4a beslissen
-



- 1a kakelen, 2d zoemen, 3a hinniken, 4b blaten

Les 2

- oprollen, afschrikken, intrekken, wegjagen, wegduiken
-
- wegjagen, oprollen, wegduiken, intrekken, afschrikken
Let op: weggrollen, wegtrekken, opschrikken, opjagen en aftrekken zijn ook goede woorden.
- De stekels: het ziet eruit als stokjes met punten
Overeind: omhoog
De waaier: hiermee kun je wind maken

Thema 6

Les 3

- 1 Stem van een mens: iets vragen, iets vertellen, schreeuwen, liedje zingen
Stem van een dier: miauwen, grommen, fluiten, zingen
- 2 De goede volgorde is: 2, 1, 5, 4, 3.
- 3 -

Les 4

- 1 Er zijn meer antwoorden goed.
- 2 -
- 3 Er zijn meer antwoorden goed.
- 4 -

Les 5

- 1 - 2 Er zijn meer antwoorden goed.
- 3 -
- 4 -
- 5 -
- 6 Er zijn meer antwoorden goed.

Les 6

- 1 - 2 Er zijn meer antwoorden goed.
- 3 1c doodsbang, 2f schatrijk, 3e spierwit, 4b piepklein, 5d stokoud, 6a keihard
- 4 2 nat, 3 kletsnat, 1 droog
3 schreeuwen, 2 praten, 1 smoezen
2 snel, 1 langzaam, 3 razendsnel
1 glimlachen, 3 schaterlachen, 2 lachen
1 slank, 3 dik, 2 mollig

Les 7

- 1 b pauwenveer, f kakelen, g blaten, e zoemen, c wegduiken, d overeind, h afschrikken, a wegjagen
- 2 Er zijn meer antwoorden goed.
- 3 4 snuffelen, 1 het deuntje, 2 de waaier, 3 oprollen, 4 snuffelen, 6 de stekels
- 4 1b besluit, 2c misschien (of: d vaak), 3d vaak (of: c misschien), 4a beslissen

Week 3

Les 1

- 1 Bij de omschrijvingen zijn meer antwoorden goed.
De uitvinder: persoon
Uitvinden: doenwoord
De uitvinding: ding
Er zijn verschillende mogelijkheden, ter beoordeling van de leerkracht.
- 2 c de professor, a uitproberen, b de geheimhouding
- 3 Zin 2 en 3 zijn waar.
Let op: zin 1 is soms waar.
- 4 1 waarheid, 2 gebruik, 3 waarheid

Les 2

- 1 Nietmachine: a de nietjes, d klein, f vastmaken, h het papier
Wasmachine: b de kleren, c groot, e de zeep, g schoonmaken
- 2 1a handig, 2c gemakkelijk, 3b nuttig
- 3 3 de afwasmachine, 1 de wasmachine, 2 de kopieermachine
- 4 1 dat, 2 dat, 3 ze, 4 ze

Les 3

-

Les 4

- 1 - 3 Er zijn meer antwoorden goed.
- 4 -
- 5 -
- 6 Er zijn meer antwoorden goed.

Les 5

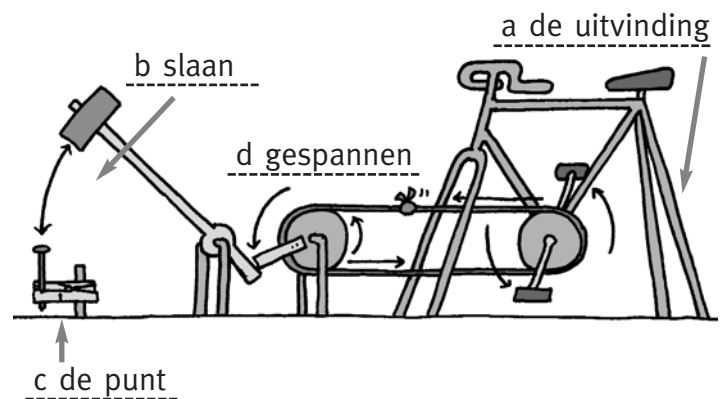
- 1 Er zijn meer antwoorden goed.
- 2 -
- 3 -
- 4 -

Les 6

- 1 1, 3, 2
- 2 1 door meneer Bell, 2 de koning van Frankrijk, 3 door twee stokjes of vuurstenen tegen elkaar aan te wrijven
- 3 - 4 Er zijn meer antwoorden goed.

Les 7

- 1 Er zijn meer antwoorden goed.
- 2



- 3 Er zijn meer antwoorden goed.
- 4 punt
- 5 Er zijn meer antwoorden goed.