

Thema 1

Week 1

Les 1

- 1d schoenen, 1c lopen, 3b blaar, 4d medaille
- 1 fietsen, 2 een wandeling, 3 volhouden, 4 de afstand
- 1 blaren, 2 de medaille, 3 inschrijven
- de fietstocht: a fietsen, e opstappen de avondvierdaagse: b lopen, c de blaar, d de medaille
Op de drie lege plekken zijn meer antwoorden goed.

Les 2

- 1b de spaak, 2a de dynamo, 3c het stuur, 4d het zadel
- 1b de tandem, 2c de driewieler, 3a de racefiets
- 1 wandelen, 2 de tandem, 3 de dynamo, 4 inschrijven, 5 de blaar
-

Les 3

-
- Er zijn meer antwoorden goed.

Les 4

- 1 A, 2 S, 3 A, 4 G, 5 Z
- 1 fietsen, 2 blaar, 3 de spaak, 4 de leeftijd, 5 de afstand
- Max staat niet goed.
- 5 bel, 1 dynamo, 3 stuur, 4 wiel, 2 zadel

Les 5

- 5 Er zijn meer antwoorden goed.

Les 6

- dun en dik, koud en warm, fluisteren en schreeuwen, lekker en vies, veel en weinig
- 1 wit, 2 laag, 3 oud, 4 licht
- klein en groot, rijk en arm
Op de lege regels zijn meer antwoorden goed.
- 1 dag en nacht, 2 nat en droog, 4 mooi en lelijk, 6 goed en slecht

Les 7

- 1c blaar, 2a medaille, 3b inschrijven, 4d fietstocht
- 1b kilometer, 2d avondvierdaagse, 3a racefiets, 4c volhouden 5e fietstocht
- 1e de medaille, 2a de tandem, 3b skaten, 4c het zadel, 5d de driewieler
- 1 route, 2 kilometer, 3 jaar

Week 2

Les 1

- 1a de wegwijzer, 2b de berm, 3d de gids, 4c het spoor
- 1b meter, 2a centimeter, 3c kilometer
- 1 hem, 2 haar
- linksaf, rechtsaf, het spoor, de wegwijzer, de berm, de speurtocht, de gids
- b centimeter, c meter, a kilometer

Les 2

- 1a de brandstof, 2d gloeiend heet, 3f de raket, 4b de motor, 5e opstijgen, 6c de astronaut
- 1 varen, 2 piepklein, 3 de boot
- 1 hem, 2 haar
- ijskoud, koud, lauw, warm, heet, gloeiend heet
- Hij is draaiërig.

Les 3

-
- 3 Er zijn meer antwoorden goed.

Les 4

- 1 C, 2 N, 3 R, 4 26
- aap, beer, koe, paard, slang
- Er zijn meer antwoorden goed.

Les 5

- 2 Er zijn meer antwoorden goed.
- 1 haar, 2 hem, 3 hem

Les 6

- 3 Er zijn meer antwoorden goed.

Les 7

- 1e, 2f, 3d, 4a, 5c, 6b, 7h, 8g
- 1c, 2b, 3a
- 1b deelnemer, 2c de brandstof, 3a aftellen, 4e gloeiend heet, 5d de centimeter, 6f de omgeving
- Er zijn meer antwoorden goed.

Week 3

Les 1

- 1 de boswachter, 2 de heide, 3 het ven, 4 picknicken
- 1 de kastanje, 2 het gazon, 3 de fontein
Bij de laatste twee raadsels zijn meer antwoorden goed.
- Er zijn meer antwoorden goed.

Les 2

- 1c seizoen, 2d de boomwortel, 3a de boomtop, 4b de schors, 5e biologie
- Er zijn meer antwoorden goed.
-

Thema 1

Les 3

- 1 -
- 2 Er zijn meer antwoorden goed.

Les 4

- 1 Hugo schrijft zich in voor pannenkoeken eten.
- 2 Hugo wil het liefst op donderdag pannenkoeken eten.
- 3 De school wil weten hoeveel kinderen pannenkoeken komen eten.
- 2 Er zijn meer antwoorden goed.

Les 5

- 1 b het bos, a de heide, d het park, c het strand, e het zwembad
- 2 gras, lopen, mier, pad, schoen
- 3 Er zijn meer antwoorden goed.

Les 6

- 1 -
- 2 1 spierwit en pikzwart, 2 leeg en vol, 3 kletsnat en kurkdroog, 4 mooi en lelijk, 5 donker en licht
- 3 1d hard, 2c laag, 3a warm, 4b licht

Les 7

- 1 1e, 2f, 3d, 4a, 5c, 6b, 7h, 8g
- 2 1c, 2b, 3a
- 3 1c, 2d, 3a, 4f, 5g, 6b, 7e
- 4 Er zijn meer antwoorden goed.

Thema 2

Week 1

Les 1

- 1d de feestdag, 2b de fanfare, 3e opgetogen, 4a het kerstfeest, 5c de versiering
- 1a in, 2b van
- kerstfeest, suikerfeest, klassenfeest, kinderfeest
Voor het laatste woord zijn meer antwoorden goed.

Les 2

- 1b brandbaar, 2c lampion, 3a ijzerdraad
- 1 het waxinelichtje, 2 de volwassene, 3 speciaal
- brandbaar
- de lampion: a brandbaar, c het waxinelichtje, e niet stevig, h ijzerdraad
de zaklamp: b niet snel brandbaar, d stevig, f het lampje, g geen ijzerdraad
Op de andere regels zijn meer antwoorden goed.

Les 3

- 1 - 3 Er zijn meer antwoorden goed.

Les 4

- 1 brandbaar, 2 ijzerdraad, 3 opgetogen, 4 feestdag
- 1 b brandbaar, a lampion, c zeuren
2 b ijzerdraad, c kinderfeest, a vieren
3 c brandbaar, a opgetogen, b waxinelichtje
- 1 fanfare, 2 boter, 3 vieren, 4 verjaardag
- F: fanfare, feest
S: speciaal
V: vee, versiering

Les 5

- Er zijn meer antwoorden goed.
- 1d het carnaval, 2b het klassenfeest, 3a het kerstfeest, 4f het sinterklaasfeest, 5c het paasfeest, 6e Sint-Maarten
- 3 - 4 Er zijn meer antwoorden goed.

Les 6

- woorden voor mensen: Sanne
woorden voor dieren: spin
woorden voor dingen: bed, dekbed
- kikker, leeuw, spin
- volwassene, vriendin, tante
-

Les 7

- 1d de fanfare, 2b de lampion, 3a het waxinelichtje, 4c de volwassene
- 1 van, 2 van, 3 in, 4 van, 5 in

- 3 1a kerstfeest, 2c waxinelichtje, 3e brandbaar, 4b ijzerdraad, 5d feestdag
- 1 niet, 2 waxinelichtje, 3 brandbaar, 4 opgetogen

Week 2

Les 1

- 1 - 3 Er zijn meer antwoorden goed.
- 1d, 2c, 3a, 4b

Les 2

-
- 1 bijna, 2 ongeveer, 3 bijna
- de verjaardag: b, c, e, g
de geboorte: a, d, f, h
- 1 verjaardagstaart, 2 de geboorte, 3 de wieg, 4 trakteren

Les 3

-

Les 4

- 1 baby, blauw, boot, brood, buiten
- 2 - 3 Er zijn meer antwoorden goed.

Les 5

- 1 - 4 Er zijn meer antwoorden goed.

Les 6

- Er zijn meer antwoorden goed.
- dieren
- Er zijn meer antwoorden goed.

Les 7

- Er zijn meer antwoorden goed.
- trakteren: iets lekkers uitdelen omdat er iets te vieren is
de wieg: een klein bedje voor een baby
de verjaardagskalender: een lijst waarop je kunt zien wanneer iemand jarig is
- de slinger, de verjaardagstaart, de beschuit, de wieg
- babyfoto, babyzeep, babykamer, babykieren

Week 3

Les 1

- Er zijn meer antwoorden goed.
- 1 hoe, 2 welke, 3 welke, 4 welke, 5 hoe
- a christen, d hindoe, e moslim, g moskee
- 4 - 5 Er zijn meer antwoorden goed.

Thema 2

Les 2

- ① a smerig, b verrukkelijk
- ② d kneden, c uitrollen, b afkoelen, a proeven, e smullen
- ③ afkoelen: kouder worden
kneden: ergens in knijpen om het soepel te maken
smullen: heel lekker eten
smerig: heel vies of vuil

Les 3

- ① - ③ Er zijn meer antwoorden goed.

Les 4

- ① Er zijn meer antwoorden goed.

Les 5

- ① - ④ Er zijn meer antwoorden goed.

Les 6

- ① Er zijn meer antwoorden goed.

Les 7

- ① Heel aardig zijn tegen iemand, omdat je wilt dat die ander iets voor jou doet.
- ② Hoe heet je?
Hoe oud ben je?
In welke groep zit je?
Welke sporten doe je?
Hoe heet je meester?
- ③ 3 Smullen is een ander woord voor lekker eten.
4 Als het carnaval is, mag je jezelf verkleden.
- ④ 1d de christen, 2e de moskee, 3a de hindoe, 4b het carnaval, 5b afkoelen

Thema 3

Week 1

Les 1

- 1 het bot, het gips, genezen
Op de drie lege plekken zijn meer antwoorden goed.
- 2 b het gips, d vochtig, a de afdruk, c stevig
- 3 Er zijn meer antwoorden goed.
- 4 het haar van de dokter, de bril van de dokter, het oog van de beer, de mond van de beer, de trui van de jongen

Les 2

- 1 De mond: a fluisteren, e klappertanden, f zoenen
De handen: b knippen, d bonken
De voeten: c schuifelen
Op de lege regels zijn meer antwoorden goed.
- 2 Er zijn meer antwoorden goed.

Les 3

- 1 de schedel, de romp, de ledematen, het bot, het skelet, het geraamte
Let op: andere woorden kunnen ook goed zijn.
- 2 1 Jasin breekt zijn been.
2 Naar het ziekenhuis.
3 Gips om het been.
4 Het gips mag eraf.
- 3 Er zijn meer antwoorden goed.

Les 4

- 1 -
- 2 -
- 3 -

Les 5

- 1 -
- 2 -
- 3 -
- 4 -

Les 6

- 1 Vier van de volgende woorden: vallen, schreeuwen, praten, springen, ruiken, rennen, lopen, hinkelen, uitsteken, blazen
- 2 Er zijn meer antwoorden goed.
- 3 1b aait, 2a zingen, 3c stamp, 4d klap
- 4 Er zijn meer antwoorden goed.

Les 7

- 1 De plaat in het werkboek is niet in kleur.
- 2 1c knippen, 2b beschermen, 3a fluisteren, 4d bonken, 5f klappertanden, 6e zoenen, 7g schuifelen

Week 2

Les 1

- 1 Er zijn meer antwoorden goed.
- 2 Er zijn meer antwoorden goed.
- 3 De man/de jongen: b de zoon, c de kleinzoon, e de grootvader, h de oom, i de vader, k de broer
De vrouw/het meisje: a de dochter, d de kleindochter, f de grootmoeder, g de tante, j de moeder, l de zus

Les 2

- 1 - 2 Er zijn meer antwoorden goed.

Les 3

- 1 1 Arif, 2 Mo Arif, 3 donker haar, achternaam, 4 Jasin en Dries, 5 gezicht of neus, 6 ze zijn getrouwd
- 2 -

Les 4

- 1 1 de pen, 2 Tim en Lisa
- 2 1 Jop en Erkan, 2 de gymtas, 3 de appel
- 3 1 van Edo en Esmee, 2 van de vriendjes
- 4 1 van Peter en Karin, 2 van Joke en Aisa, 3 van Juf Ria en meester Ab

Les 5

- 1 -
- 2 mollig, bruine krullen, houdt van lekker eten
- 3 achternaam, sterk, maken dezelfde soort grappen

Les 6

- 1 Er zijn meer antwoorden goed.
- 2 Doenwoorden: 1 zwaaien, 2 schop, 3 wandelt, 4 zoent, 5 leest, 6 trouwt, 7 kiezen, 8 reist, 9 rijdt, 10 vieren
Naamwoorden: 1 opa, oma, Dennis, 2 bal, 3 broer, hond, 4 moeder, vriendin, 5 kleinzoon, boek, 6 oom, juf, 7 naam, baby, 8 Kees, trein, 9 bakker, fiets, 10 kinderen, feest

Les 7

- 1 -
- 2 Er zijn meer antwoorden goed.
- 3 Jij kent de woorden.

Week 3

Les 1

- 1 Het vlees: a de ham
De zuivel: b de boter
De groente: c de komkommer
Op de andere regels zijn meer woorden goed.
- 2 1 beleg, 2 beleg, 3 strooit, 4 peper, 5 snijden, 6 zout, 7 snijd
- 3 1b te weinig, 2a te veel

Thema 3

Les 2

- ① ongezond, onaardig
Voor de andere drie woorden zijn meer antwoorden goed.
- ② - ③ Er zijn meer antwoorden goed.

Les 3

- ① - ③ Er zijn meer antwoorden goed.

Les 4

- ① De muurkrant ziet er slordig uit. Hij is niet erg duidelijk.
- ② -

Les 5

- ① Max
- ② Zin 1, 3, 4, 5, 6 en 8 zijn goed.
- ③ 2 Marietje verzorgt zich slecht.
- ④ -

Les 6

- ① juist, gezellig, gelijk
- ② halve beker melk
- ③ Er zijn meer antwoorden goed.

Les 7

- ① 1b regelmatig, 2a dagelijks, 3d zelden, 4c nooit
- ② Dit kun je strooien: a de peper, c het zout
Dit kun je snijden: b de komkommer, e de kaas
Dit kun je smeren: d de boter, f de pindakaas
Let op: Sommige kaas kun je smeren.
Als boter hard is kun je hem snijden.
- ③ 1d zelden, 2c gewoon, 3b vies maken, 4a het stinkt
- ④ a, b, d, e

Thema 4

Week 1

Les 1

- Met de klok mee, bovenaan beginnen: a het noorden, c het oosten, b het zuiden, d het westen
- 1 het noorden, 2 het zuiden, 3 het oosten, 4 het westen
- Eerste plaatje: de atlas. In dit grote boek kun je landen opzoeken.
Tweede plaatje: de kaart. Dit is een tekening van een deel van het land.
Derde plaatje: de legenda. Kijk hier maar wat deze kleur betekent.
Vierde plaatje: kaartlezen. Ik kijk goed hoe we moeten rijden.
- De windrichting: a het noorden, b het westen, e het oosten, g het zuiden
De atlas: c kaartlezen, d de legenda, f de kaart
- 1b voor, 2a naar, 3a naar, 4b voor

Les 2

- 1b Nederlands, 2c vlak, 3e de spoorlijn, 4d de hoofdstad, 5a het buitenland
- plat - vlak, Amsterdam - de hoofdstad, het buitenland - België, de spoorlijn - de rails, een taal - Nederlands
-
- Nederland: a Nederlands, c vlak, d de rivier, e het strand, h de hoofdstad Amsterdam
Het buitenland: b de bergen, c vlak, d de rivier, e het strand, f Frankrijk, g de hoofdstad Parijs
Voor de andere twee woorden zijn meer antwoorden goed.

Les 3

- Er zijn meer antwoorden goed.
- Dit is het strand in het zuiden. Het strand ligt onderaan op de kaart.
- Er zijn meer antwoorden goed.

Les 4

- Belangrijke woorden zijn: schat, haven, zuiden, noorden, molen, westen, boom, rechts, kruising, rechtsaf, brug, links, boom, rechts van de boom, grond, graaf.
De rode punt staat tussen de boom en het meer in het noorden van het eiland.
-
-

Les 5

- 3 Er zijn meer antwoorden goed.

Les 6

- Ja, de man heeft gelijk. De, het en een komen het meest voor in de tekst.
- Er zijn meer antwoorden goed.

Les 7

- de atlas, het buitenland, het eiland, de hoofdstad, de kaart, kaartlezen, kleuren, kronkelen, de legenda, Nederlands, het noorden, het oosten, het pretpark, de spoorlijn, vlak, het waddeneiland, het westen, de windrichting, het zuiden
- Er zijn meer antwoorden goed.
-

S	W	I	N	D	R	I	C	H	T	I	N	G	T	A	
K	A	T	L	A	S	B	R	U	G	E	O	O	G	P	
A	D	S	E	D	U	U	R	I	N	D	O	V	H	P	
A	D	P	G	O	O	I	X	S	E	E	R	K	O	R	
R	E	O	E	R	I	T	A	S	D	R	D	R	O	E	
T	N	O	N	P	W	E	S	T	E	N	E	O	F	T	
L	E	R	D	O	E	N	T	A	R	C	N	N	D	P	
E	I	L	A	N	D	L	E	M	L	I	N	K	S	A	
Z	L	I	J	P	K	A	A	R	T	A	Z	H	E	T	R
E	A	N	A	S	K	N	A	A	N	E	V	L	A	K	
N	N	O	Z	U	I	D	E	N	D	G	O	E	D	K	
H	D	Z	V	L	A	K	O	O	S	T	E	N	H	U	

Week 2

Les 1

- 1 het volkslied, 2 vergaderen, 3 regeren, 4 stemmen
- Eerste plaatje: het volkslied. We zingen het voor de koningin.
Tweede plaatje: stemmen. We kiezen eerlijk wat we willen.
Derde plaatje: de wet. Aan zo'n regel moet je je houden.
Vierde plaatje: de regering. Deze mensen besturen het land.
- De minister: iemand die in de regering zit en helpt om het land te besturen.
De koningin: vrouw die de baas is van een land.
Regeren: het land besturen.
Let op: andere omschrijvingen kunnen ook goed zijn.

Thema 4

Les 2

- 1 Zin 1, 2 en 4 zijn goed.
- 2 vlaggen, Koninginnedag, jaarlijks, feestelijk
- 3 feestdag, verjaardag, prinsjesdag, schooldag, bevrijdingsdag
- 4 De man in het midden zegt: Nu breekt mijn klomp!

Les 3

- 1 - 2 Er zijn meer antwoorden goed.

Les 4

- 1 - 3 Er zijn meer antwoorden goed.
- 4 -
- 5 -

Les 5

- 1 - 2 Er zijn meer antwoorden goed.
- 3 -
- 4 -
- 5 -

Les 6

- 1 Eerste plaatje: b de hond, 1 uitlaten
Tweede plaatje: a de tafel, 5 dekken
Derde plaatje: c het bed, 2 opmaken
Vierde plaatje: e de tent, 4 opzetten
Vijfde plaatje: d een duik, 3 nemen
- 2 1c de afwas doen, 2f het vuurwerk afsteken,
3a de fiets stallen, 4b muziek maken,
5d de kerstboom optuigen, 6e de trein halen
- 3 d bos, e westen, b boog, a wereld, c schotel

Les 7

- 1 1 koningin, 2 vergaderen, 3 regering,
4 minister, 5 bevrijdingsdag, 6 regeren,
7 vlaggen, 8 prinsjesdag, 9 volkslied,
10 stemmen, 11 kroonprins, 12 wet,
13 feestelijk, 14 volk, 15 leger, 16 uitvoeren,
17 jaarlijks
- 2 Koninginnedag vinden we leuk.
- 3 1 Ik ben heel verbaasd.
2 Fijn dat ik thuis ben.

Week 3

Les 1

- 1 1e de branding, 2a de vloed, 3c aanspoelen,
4d de kust, 5f de dijk, 6g de zeemeeuw,
7h vervuilen, 8b de eb
- 2 vloed - eb, wegdrijven - aanspoelen, zacht -
hard, breed - smal, schoonmaken - vervuilen
- 3 Er zijn meer antwoorden goed

Les 2

- 1 d stil, b kalm, c ruw, a woest
- 2 a de ramp, b overstromen, c de drenkeling
- 3 Er zijn meer antwoorden goed.
- 4 Het feest gaat niet door.

Les 3

- 1 -
- 2 Je ziet schoon of gefilterd water.
- 3 Je houdt de troep uit het water over.

Les 4

- 1 -
- 2 - 6 Er zijn meer antwoorden goed.

Les 5

- 1 1 Nederland, 2 school, 3 aankomen, 4 rot,
5 een, 6 vuilniszak, 7 zegt, 8 vis, 9 plan,
10 water
- 2 -

Les 6

- 1 - 4 Er zijn meer antwoorden goed.

Les 7

- 1 1 aanspoelen, 2 de branding, 3 overstromen,
4 de eb, 5 de kust, 6 vervuilen, 7 de vloed,
8 de ramp, 9 de redding
- 2 de zeemeeuw, de drenkeling, gevaar lopen,
ruw, de dijk, woest
- 3 -
- 4 Het gaat niet door.

Thema 5

Week 1

Les 1

- 1c tropisch, 2b regenboog, 3a wisselvallig, 4e bewolking, 5d vorst
- Het punt waarop het zo koud is dat het water gaat bevriezen. Het water wordt dan ijs.
- 5 Er zijn meer antwoorden goed.

Les 2

- 1w surfen, 2a zonnen, 3r schaatsen, 4m het sneeuwkllokje
Het woord is: warm.
- Koud weer (blauw): schaatsen, sleeën, het sneeuwkllokje, de ijzel
Warm weer (rood): surfen, zonnen, de palmboom, de hittegolf.
Bij de lege vakken zijn meer antwoorden goed.

Les 3

- 1 steden met oude gebouwen bezoeken, 2 naar markten in kleine dorpen gaan
- 1 zonnen op het strand, 2 surfen, 3 naar het zwembad en spelletjes doen
- zonnig
- Er zijn meer antwoorden goed.
- De diepe zwembaden zijn gevaarlijk voor de kleintjes. Zij kunnen nog niet zwemmen.

Les 4

- 1a, 2a, 3b
- Er zijn meer antwoorden goed.
- 1e koud, 2b wisselvallig, 3a zonnig, 4c regen, 5d tropisch, 6f veel wind
- Er zijn meer antwoorden goed.

Les 5

-
- Er zijn meer antwoorden goed.
-
-

Les 6

- Zin 1 en 4 zijn goed.
- Wat voor weer is het vandaag?
Wat zullen we gaan doen?
Hoe gaan we naar het strand?
Wie zullen we meenemen?
Welk badpak zal ik aan doen?
- 1c, 2b, 3e, 4a, 5d
- Er zijn meer antwoorden goed.

Les 7

- regenboog, sneeuwkllokje, vriespunt, hittegolf, palmboom
- 4 Er zijn meer antwoorden goed.
- Het is heel slecht weer.

Week 2

Les 1

- c zwak, d matig, b krachtig, e hard, a stormachtig
- de hagel, de motregen, de stortregen, de sneeuw
b 1 matig, 2 stormachtig

Les 2

- a minimum, b maximum
- 4
- 1c waar de wind vandaan komt, 2a hoeveel regen er valt, 3b hoe laat het is
- Er zijn meer antwoorden goed.
- 1 daarom, 2 omdat, 3 omdat, 4 daarom

Les 3

-

Les 4

- 2 Er zijn meer antwoorden goed.
-

Les 5

- 2 Er zijn meer antwoorden goed.

Les 6

- Het woord is: landen.
1 een bepaald gebied zoals Nederland of Frankrijk
2 een vliegtuig komt uit de lucht op aarde neer
- Muis: Een klein grijs dier dat piept. Dit hoort bij de computer.
Bank: Je kunt er op zitten. Je kunt er geld halen of brengen.
Knippen: Dit doe je met een schaar.
Een geluid maken met je vingers.

Les 7

- Er zijn meer antwoorden goed.
- 1 Het kan regen, hagel of sneeuw zijn.
2 Au, er vallen stukjes ijs uit de lucht!
3 Het regent heel hard.
4 Hierdoor weet je hoe warm of koud het is.
5 Dit is het minste.
6 Dit is het meeste.
7 Het waait heel hard.
- de temperatuur, de regen, de wind, de zon
- Er zijn meer antwoorden goed.

Thema 5

Week 3

- ① a zonneshijn, c temperatuur, d neerslag, b windrichting
- ② Er zijn meer antwoorden goed.
- ③ -
- ④ -
- ⑤ Er zijn meer antwoorden goed.

Les 2

- ① windstil
- ② Linksboven: noordwesten, Rechtsboven: noordoosten, Linksonder: zuidwesten, Rechtsonder: zuidoosten
- ③ b windstil, c briesje, d storm, a orkaan
- ④ 3 centimeter

Les 3

- ① Er zijn meer antwoorden goed.
- ② 1 Een satelliet stuurt foto's naar het weerstation.
2 De mensen van het weerstation meten van alles. Ze meten met een windmeter en een regenmeter.
3 Alles wat gemeten is, stoppen ze in de computer.
4 Met de computer wordt een weersvoorspelling gemaakt.
5 De weerman maakt het weerbericht.
6 De weerman leest het weerbericht voor.

Les 4

- ① a3, b1, c4, d2
- ② Drie van de volgende antwoorden: op televisie, op de radio, in de krant, op internet
- ③ Er zijn meer antwoorden goed.

Les 5

- ① - ③ Er zijn meer antwoorden goed.

Les 6

- ① - ③ Er zijn meer antwoorden goed.

Les 7

- ① 1 hoe laat, 2 waarvoor, 3 waarvoor, 4 hoe laat
- ② Er is helemaal geen wind.
- ③ Er zijn meer antwoorden goed.
- ④ 1a noordwesten, 2d orkaan, 3b noordoosten, 4e zonneshijn, 5c briesje
- ⑤ -

Thema 6

Week 1

Les 1

- 1 niet vertellen, 2 geschreven in geheime taal, 3 samen fluisteren, 4 verstoppertje
- 1a geheimzinnig, 2d schatkaart, 3b geheimtaal, 4c onzichtbaar
- Zin 2 is waar.
- Er zijn meer antwoorden goed.
- 1 het eerste plaatje, 2 het tweede plaatje, 3 het tweede plaatje, 4 het eerste plaatje

Les 2

- 1b het wachtwoord, 2e de code, 3d opschuiven, 4a achterstevoren, 5c ontdekken, 6f de sleutel
- 1 droowthcaw, 2 edoc, 3 nekkedno, 4 letuels, 5 neviuhcspo
- Er zijn meer antwoorden goed.
- 1 om, 2 op, 3 op, 4 om

Les 3

- 1 - 3 Er zijn meer antwoorden goed.

Les 4

- 1 - 2 Er zijn meer antwoorden goed.
-
- 4 Er zijn meer antwoorden goed.
-
- 6 Er zijn meer antwoorden goed.

Les 5

- b
- 2 - 3 Er zijn meer antwoorden goed.
-

Les 6

- 1 we, 2 dat, 3 ze, 4 ze, 5 ze, 6 ze, 7 het, 8 dat
- 1 ze, 2 dat, 3 die, 4 ze, 5 dat, 6 ze




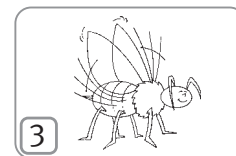
Les 7

- 1 Een geheim is iets wat je niet mag vertellen.
2 Onzichtbaar betekent dat je iets niet kunt zien.
3 Verbergen is een ander woord voor verstoppertje.
4 Met een sleutel kun je de code oplossen
5 Opschuiven betekent dat je opzij schuift.
6 Ontdekken betekent dat je iets vindt.
7 Uitspoken betekent stiekem een grap uithalen.
- plaatje 2
- Alle klinkers (a, e, i, o, u) zijn een u.
1 smoezen, 2 geheimschrift, 3 betekenis, 4 ontdekken, 5 nachtlampje

Week 2

Les 1

- Er zijn meer antwoorden goed.
- a beslissen, 2b besluit, 3b besluit, 4a beslissen
-



- 1a kakelen, 2d zoemen, 3a hinniken, 4b blaten

Les 2

- oprollen, afschrikken, intrekken, wegjagen, wegduiken
-
- wegjagen, oprollen, wegduiken, intrekken, afschrikken
Let op: weggrollen, wegtrekken, opschrikken, opjagen en aftrekken zijn ook goede woorden.
- De stekels: het ziet eruit als stokjes met punten
Overeind: omhoog
De waaier: hiermee kun je wind maken

Thema 6

Les 3

- 1 Stem van een mens: iets vragen, iets vertellen, schreeuwen, liedje zingen
Stem van een dier: miauwen, grommen, fluiten, zingen
- 2 De goede volgorde is: 2, 1, 5, 4, 3.
- 3 -

Les 4

- 1 Er zijn meer antwoorden goed.
- 2 -
- 3 Er zijn meer antwoorden goed.
- 4 -

Les 5

- 1 - 2 Er zijn meer antwoorden goed.
- 3 -
- 4 -
- 5 -
- 6 Er zijn meer antwoorden goed.

Les 6

- 1 - 2 Er zijn meer antwoorden goed.
- 3 1c doodsbang, 2f schatrijk, 3e spierwit, 4b piepklein, 5d stokoud, 6a keihard
- 4 2 nat, 3 kletsnat, 1 droog
3 schreeuwen, 2 praten, 1 smoezen
2 snel, 1 langzaam, 3 razendsnel
1 glimlachen, 3 schaterlachen, 2 lachen
1 slank, 3 dik, 2 mollig

Les 7

- 1 b pauwenveer, f kakelen, g blaten, e zoemen, c wegduiken, d overeind, h afschrikken, a wegjagen
- 2 Er zijn meer antwoorden goed.
- 3 4 snuffelen, 1 het deuntje, 2 de waaier, 3 oprollen, 4 snuffelen, 6 de stekels
- 4 1b besluit, 2c misschien (of: d vaak), 3d vaak (of: c misschien), 4a beslissen

Week 3

Les 1

- 1 Bij de omschrijvingen zijn meer antwoorden goed.
De uitvinder: persoon
Uitvinden: doenwoord
De uitvinding: ding
Er zijn verschillende mogelijkheden, ter beoordeling van de leerkracht.
- 2 c de professor, a uitproberen, b de geheimhouding
- 3 Zin 2 en 3 zijn waar.
Let op: zin 1 is soms waar.
- 4 1 waarheid, 2 gebruik, 3 waarheid

Les 2

- 1 Nietmachine: a de nietjes, d klein, f vastmaken, h het papier
Wasmachine: b de kleren, c groot, e de zeep, g schoonmaken
- 2 1a handig, 2c gemakkelijk, 3b nuttig
- 3 3 de afwasmachine, 1 de wasmachine, 2 de kopieermachine
- 4 1 dat, 2 dat, 3 ze, 4 ze

Les 3

-

Les 4

- 1 - 3 Er zijn meer antwoorden goed.
- 4 -
- 5 -
- 6 Er zijn meer antwoorden goed.

Les 5

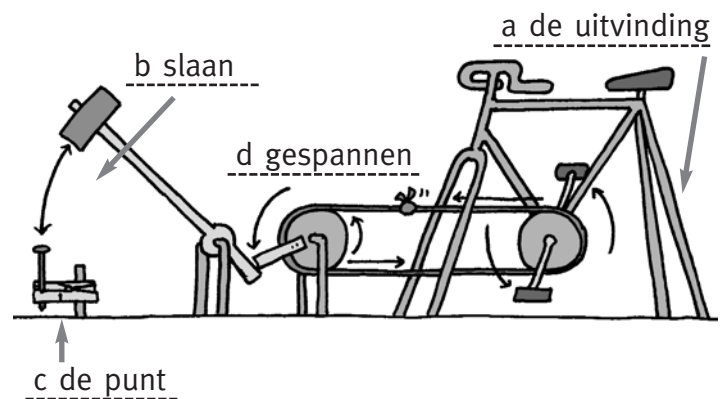
- 1 Er zijn meer antwoorden goed.
- 2 -
- 3 -
- 4 -

Les 6

- 1 1, 3, 2
- 2 1 door meneer Bell, 2 de koning van Frankrijk, 3 door twee stokjes of vuurstenen tegen elkaar aan te wrijven
- 3 - 4 Er zijn meer antwoorden goed.

Les 7

- 1 Er zijn meer antwoorden goed.
- 2



- 3 Er zijn meer antwoorden goed.
- 4 punt
- 5 Er zijn meer antwoorden goed.

Thema 7 Laat wat van je weten

Week 1

Les 1

- 1 Er zijn meer antwoorden goed.
- 2 c verbieden, a zich voorstellen, e smeken, b aanmoedigen, d dreigen

Les 2

- 1 Prettig: a enthousiast, d opgewonden
Onprettig: b bezorgd, c ongeduldig
In de twee lege vakjes zijn meer antwoorden goed.
- 2 Er zijn meer antwoorden goed.
- 3 1 het grapje, 2 opgewonden, 3 verdrietig

Les 3

- 1 Ze kijken naar een tolk die alles in gebarentaal laat zien.
Ze kunnen liplezen.
- 2 -
- 3 -
- 4 Er zijn meer antwoorden goed.

Les 4

- 1 Er zijn meer antwoorden goed.
- 2 -
- 3 Het kind denkt dat ze beleefd is.
De volwassene denkt dat ze brutaal is.
- 4 -

Les 5

- 1 de mens (Een baby kruipt, een kind of volwassene loopt rechtop, een oudere loopt soms met een stok.)
- 2 Er zijn meer antwoorden goed.
- 3 -
- 4 -

Les 6

- 1 1b, 2c, 3a
- 2 -
- 3 -
- 4 -

Les 7

- 1 Er zijn meer antwoorden goed.
- 2 1e, 2a,3b, 4c, 5h, 6f, 7d, 8g
Woorden die bij het gevoel horen:
2 opgewekt, 5 ongeduldig, 6 opgewonden,
a verdrietig, f rustig, h geduldig
- 3 heel gemakkelijk - doodsimpel, heel moe -
doodmoe, heel graag - dolgraag, heel doof -
stokdoof
- 4 -
- 5 -

Week 2

Les 1

- 1 bericht 1: help, bericht 2: piraten
- 2 ontvangen - krijgen, sturen - verzenden, het signaal - het teken
- 3 1b de vuurtoren, 2c de lichtflits, 3a seinen
- 4 Er zijn meer antwoorden goed.
- 5 -

Les 2

- 1 Er zijn meer antwoorden goed.
- 2 b de ganzenveer, e de inkt, a de postduif,
f de postkoets, d het zegel, c de bode
- 3 De brief komt van B. Wever.
De brief gaat over stoffen die opgestuurd worden.
De brief is gestuurd aan de heer Kleermaker.
- 4 Er zijn meer antwoorden goed.

Les 3

- 1 De zinnen die oma zegt zijn:
'Ik weet niet wat jij hoort. Ik word een beetje doof.'
'De poes is aan het spinnen.'

De zinnen die Maartje zegt zijn:
'Wat hoor ik toch?'

- 'Het lijkt op het geluid van een motorbootje.'
'Ik zal alles opruimen!'
'Ik hoor het geluid van het motorbootje weer.'
'Het geluid komt achter mij vandaan.'
'Het komt van de poes, zij maakt het geluid!'
'Ik ben bang voor spinnen.'
'Maar niet voor een motorbootje, hè poes?'

- 2 Er zijn meer antwoorden goed.

Les 4

- 1 Er zijn meer antwoorden goed.
- 2 -
- 3 -
- 4 Er zijn meer antwoorden goed.
- 5 -

Les 5

- 1 Er zijn meer antwoorden goed.
- 2 Er zijn meer antwoorden goed.
- 3 Er staan leeuwen en harten in het wapen getekend.
- 4 -
- 5 Er zijn meer antwoorden goed.
- 6 -

Les 6

- 1 de inkt, de envelop, de postbode, de ganzenveer
- 2 Er zijn meer antwoorden goed.
- 3 -

Thema 7 Laat wat van je weten

4 -

Les 7

- 1 Er zijn meer antwoorden goed.
- 2 Het signaal: ontvangen, seinen
De poes: spinnen, zich uitrekken
Op de lege regels zijn meer antwoorden goed.
- 3 -
- 4 1 Peter, 2 spelen, voetballen, een afspraak
- 5 Er zijn meer antwoorden goed.

Week 3

Les 1

- 1 Er zijn meer antwoorden goed.
- 2 slang, drol, haar (pruik), oog, bijl, neus, spin, vlieg, bril, tanden, muis, oren
- 3 nep - niet echt, in de war - verward, de billen - het achterste, een soort kikker - de pad, kijken - loeren
- 4 1b een lekker hapje, 2a de krab, 3d de krab en het kleine visje, 4c de octopus en de hengelvis

Les 2

- 1 Eerste wagen: a de woestijn, e droge grond
Tweede wagen: c de pool, f sneeuw en ijs
Derde wagen: b de tropen, d groen, g veel regen
- 2 1 de pool, 2 de woestijn
- 3 1 fout, 2 fout, 3 goed
- 4 a -, b 10

Les 3

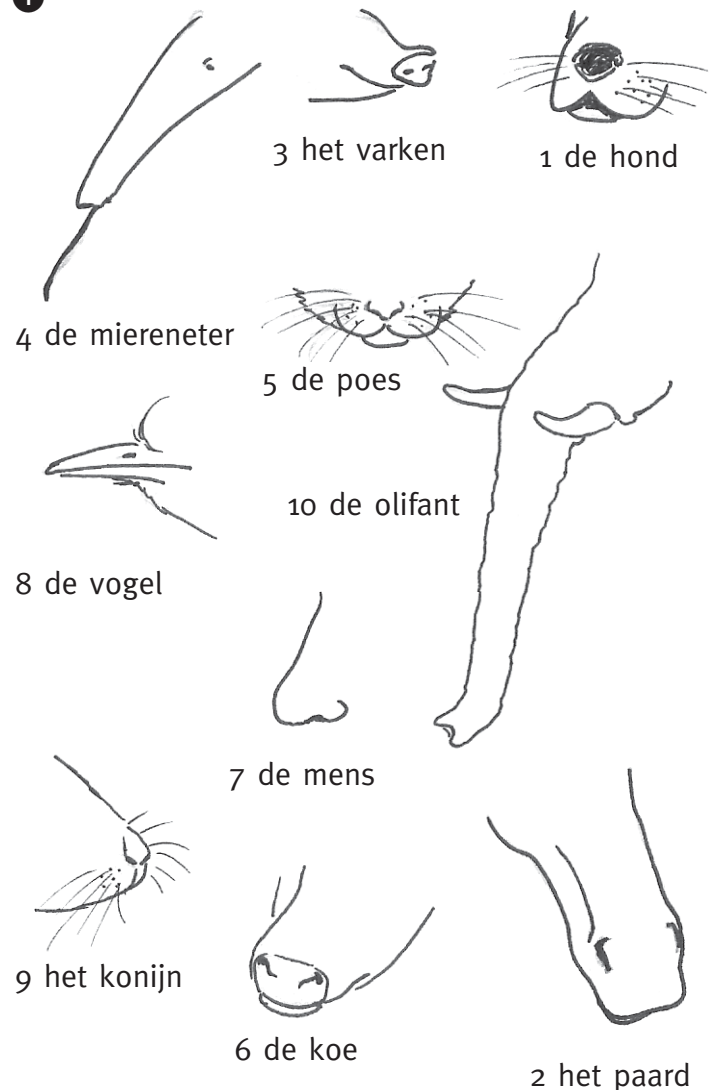
- 1 Eerste stukje: b, Tweede stukje: c, Derde stukje: a
- 2 Er zijn meer antwoorden goed.
- 3 1 Je moet een nummer bellen.
2 Kinderboerderij Knabbel en Babbel, Groene Weide 15, Waterstad
3 op 15 juli van 1 uur tot 5 uur
4 a

Les 4

- 1 c, f, a, g, e, d, i, h, j, b
- 2 Er zijn meer antwoorden goed.
- 3 -

Les 5

1



2 -

3 Er zijn meer antwoorden goed.

4 -

Les 6

- 1 a Peter Jansen
Ahmed
Ahmed kan niet komen.
b Jeroen, Wim & Tina Zomer
Wim
Wim speelt bij Koen en komt om 4 uur thuis.
- 2 Er zijn meer antwoorden goed.
- 3 b
- 4 - 6 Er zijn meer antwoorden goed.

Les 7

1 -

2 -

3 -

Thema 8

Week 1

Les 1

- 1 skiën, 2 de koepeltent, 3 luieren
- 1b het jaargetijde, 2c de zomervakantie, 3a de wintersport
- de camping, de caravan, het hotel
- Er zijn meer antwoorden goed.
- Zomer: c de zomervakantie, d kamperen
Winter: a de wintersport, b skiën
Op de lege regels zijn meer antwoorden goed.
- 1 aan, 2 met, 3 aan, 4 met, 6 met

Les 2

- De speeltuin: b de zandbak, e de schommel, g de glijbaan, h het klimrek
De dierentuin: a de zeehonden, c de olifant, i de apen, j de giraf
Het pretpark: d het spookhuis, f de draaimolen, k de botsauto's, l de achtbaan
- Er zijn meer antwoorden goed.
- Er zijn meer antwoorden goed.
- spelen, zwemmen, botsen, schommelen, glijden

Les 3

- 4 Er zijn meer antwoorden goed.

Les 4

- 2 Er zijn meer antwoorden goed.
-
-
-

Les 5

- 2 Er zijn meer antwoorden goed.
-
-

Les 6

- 2 Er zijn meer antwoorden goed.
-
-

Les 7

- 1 actief, 2 attractie, 3 botsauto, 4 camping, 5 kamperen, 6 koepeltent, 7 luieren, 8 skiën, 9 spookhuis, 10 wintersport
- Er zijn meer antwoorden goed.
- 1 met, 2 aan, 3 aan, 4 met, 5 aan
- Het is al bijna vakantie, dus inpakken en wegwezen.

Week 2

Les 1

- het reisbureau - een kantoor, de reisgids - een soort boek, de bestemming - het eindpunt, boeken - afspreken
- de luchthaven - plaats waar veel vliegtuigen zijn, het paspoort - boekje met je naam en foto, de toerist - iemand die met vakantie is, de douane - controle aan de grens, de vlucht - een reis met een vliegtuig, Europa - het deel van de wereld waar Nederland ligt
- 1 de boot, 2 de bibliotheek, 3 thuis, 4 het lied
- 5 Er zijn meer antwoorden goed.

Les 2

- Er zijn meer antwoorden goed.
- Druilerig weer: b regen, d bewolkt, f grijs
Stralend weer: a mooi, c helder, e blauw
Op de lege regels zijn meer antwoorden goed.
- 4 Er zijn meer antwoorden goed.
- opbellen, e-mailen, een kaart of brief sturen

Les 3

- Er zijn meer antwoorden goed.
- vier weken
- Er zijn meer antwoorden goed.
- Opa wil naar Blijdorp, oma wil naar Madurodam.
Let op: andere antwoorden kunnen ook goed zijn.

Les 4

-
-
-
-
- Er zijn meer antwoorden goed.

Les 5

- 1 eerste, 2 derde, 3 vierde, 5 tweede
- 5 Er zijn meer antwoorden goed.

Les 6

- De klant wil dat zijn tent wordt gemaakt.
- Hij begrijpt dat de tent lek is. Hij begrijpt niet wat hondenweer is en wat in het water vallen betekent.
-
- 1e ik ben duizelig, 2d dat valt op, 3b het is slecht weer, 4c het is ver, 5a ik ben heel verbaasd, 6f ik kan niet slapen

Thema 8

Les 7

- ① - ② Er zijn meer antwoorden goed.
- ③ de reisgids - Een boek over een land.
de luchthaven - Hier stijgen vliegtuigen op.
het paspoort - Bij de douane laat je dit zien.
het reisbureau - Op dit kantoor boek je een reis.
het zeeaquarium - Hierin zwemmen kleine haaien.
- ④ 1h de vlucht, 2a benieuwd zijn, 3g verblijven,
4f typisch, 5b boeken, 6e de toerist,
7c Europa, 8d stralend, 9i de maquette

Week 3

Les 1

- ① de file - een rij auto's, de omweg - een langere route , doodlopend - niet verder kunnen
- ② 1d de spits, 2a onderweg, 3b de autoweg, 4c overvol
- ③ De weg aan de onderkant is de doodlopende weg (rood).
De weg aan de bovenkant is de andere zijweg (groen).
- ④ Er zijn meer antwoorden goed.
- ⑤ dus, dus, terwijl, dus

Les 2

- ① 1 rechtdoor, 2 stoppen, 3 de kruising, 4 antwoorden
- ② kaarsrecht: onderste plaatje, de kruising: bovenste plaatje, de driesprong: middelste plaatje
- ③ - ④ Er zijn meer antwoorden goed.
- ⑤ a hij is verdwaald

Les 3

- ① -
- ② -

Les 4

- ① -
- ② -
- ③ -
- ④ -
- ⑤ -
- ⑥ Er zijn meer antwoorden goed.

Les 5

- ① 3, 1, 4, 5, 2
- ② -
- ③ Er zijn meer antwoorden goed.

Les 6

- ① - ③ Er zijn meer antwoorden goed.
- ④ -
- ⑤ -

Les 7

- ① Zin 1, 2, 4, 5 en 6 zijn waar.
- ② 1 langzamer, 2 er nog niet zijn, 3 heel erg druk, 4 doorgaan, 5 een soort driesprong,
- ③ badkuip: c, rivier: a, zwembad: b
- ④ Er zijn meer antwoorden goed.