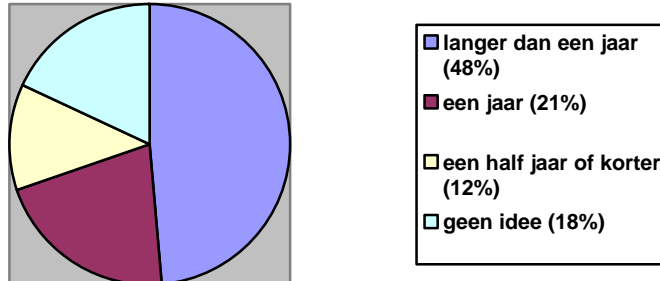


**Blok 5 – Brugles 3 – Vat samen in een schema / Bedenk wat je aan de tekst hebt gehad**

- 1 in spijkerbroek (50%)  
in rok (25%)  
in aparte kleding (25%)

*Zorgen over geld*

- 2 a informatieve tekst  
b voorbeeldantwoord: ik wil weten waarom kinderen zich zorgen maken over geld
- 3 In de tekst staat een alinea die ik kan samenvatten in een schema.
- 4 a -  
b -
- 5 a voorbeeldantwoord: Hoe lang ... te hebben  
b voorbeeldantwoord: in een taartdiagram  
c voorbeeldantwoord:

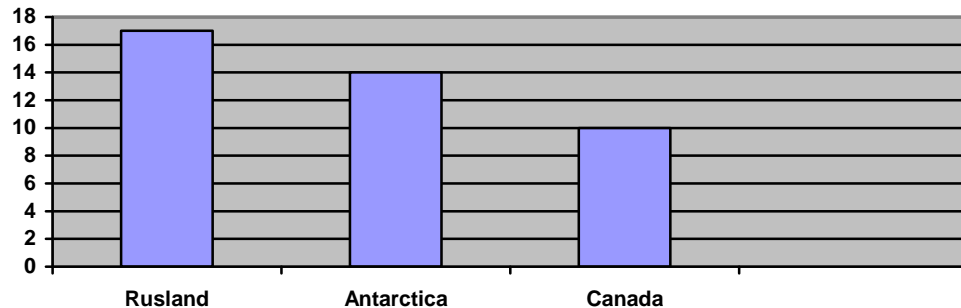


- 6 voorbeeldantwoord: Niet zo veel, ik weet nu vooral hoevéél kinderen zich zorgen maken.

*Het grootste land*

- 2 a informatieve tekst  
b voorbeeldantwoord: ik wil weten wat het grootste land ter wereld is.
- 3 In de tekst staat een alinea die ik kan samenvatten in een schema.
- 4 a -  
b -
- 5 a voorbeeldantwoord: Het grootste ... vierkante kilometer  
b voorbeeldantwoord: in een staafgrafiek

c voorbeeldantwoord:



6 voorbeeldantwoord: Ja, ik weet nu dat Rusland het grootste land ter wereld is.


### Energie thuis

2 a informatieve tekst  
b voorbeeldantwoord: ik wil weten hoe ik thuis energie kan besparen.

3 In de tekst staat een alinea die ik kan samenvatten in een schema.

4 a een tekening  
b doel en middelen

5 a voorbeeldantwoord: Een eenvoudige ... het allerzuinigst.  
b voorbeeldantwoord: in een schema voor een verband  
c voorbeeldantwoord:



6 voorbeeldantwoord: Ja, ik weet nu veel manieren om energie te besparen.

### Wat heb je geleerd?

7 a taartdiagram: 50% van de kinderen kijkt het liefst tv. 25% computert en 25% speelt buiten.  
schema: Bij dit vraagstuk kun je drie maatregelen bedenken.  
lijngrafiek: Per dag houd ik bij hoeveel stukken fruit ik eet.  
b Wanneer ik interessante, nieuwe informatie lees over paardrijden.