

# Blokkenschema *Informatie is belangrijk*

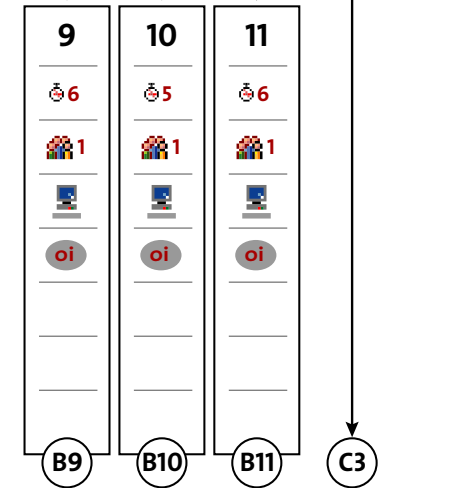
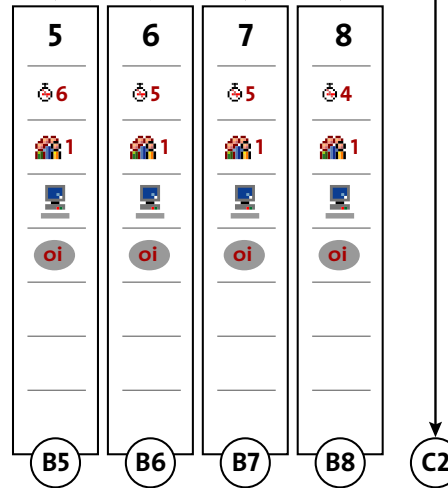
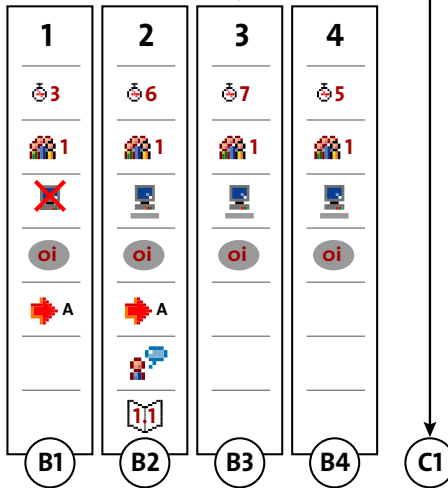
Introductie



Praktijk-oefening



Ondersteuning



Praktijk-beoordeling



- 4 Doorlooptijd van blok in uren
- 2 Aantal deelnemers
- PC-gebruik (soms-vaak-continue)
- Geen PC-gebruik

- Productconcept;
  - ci: casus individueel
  - oi: ondersteunend individueel
  - si: simulatie individueel
  - mis: methode individueel start
  - mio: methode individueel oriëntatie
- 6 8 Verplichte blokvolgorde  
Dit blok komt na blok 6 en voor blok 8

- Docent instructie / Let-op-moment voor docent
- Moment om beroepshouding te observeren
- Dit blok bevat Coasterkrant 1.1 met informatie en verwijzingen naar relevante bronnen.
- B1** Hoofdstuk bronnenboek